

MULTI-SUPPORTS



TOP 3 +

<p>Description</p>	<p>Peinture satinée polyvalente destinée à la décoration et la protection de nombreux matériaux bois, fer, PVC, métaux non ferreux, intérieurs et extérieurs. TOP3+ est une formule solvantée composée de résines de qualité supérieure et renforcée grâce à la « RUSTOL Technology ».</p> <p>Sur BOIS, TOP3+ est microporeux et protège de l'humidité, il s'oppose, sans cloquer, au vieillissement et à la dégradation des bois neufs ou anciens : volets, menuiseries, portails, bardages...</p> <p>Sur FERS, TOP3+ est anticorrosion, il pénètre le métal rouillé pour en chasser l'humidité, il donne une résistance exceptionnelle contre la corrosion : portails, ferronneries, tuyauteries, bardages, chaudronnerie...</p> <p>Pour de multiples supports, TOP3+ s'oppose à la dégradation des matériaux, permet leur rénovation et leur décoration. Ses qualités d'accrochage permettent une application sur presque tous les supports : PVC, plastiques, galva, zinc, ciment, briques, enduits...</p> <p>Technique mais polyvalente, la formule de TOP3+ est issue d'une formulation professionnelle éprouvée depuis plus de 20 ans dans des conditions très difficiles, sa formulation de qualité est renforcée grâce à « RUSTOL Technology » qui permet une adhérence, une pénétration et une isolation exceptionnelle de tous les supports.</p>
<p>Application</p>	<p>S'applique sur supports sains, propres, secs et dégraissés, la plupart du temps sans sous-couche.</p> <p>Supprimer les particules friables par grattage, ponçage ou brossage.</p> <p>Cette peinture s'applique généralement en 1 couche en rénovation. Pour une protection optimale, les supports non peints pourront recevoir 2 couches fines. Appliquer chaque couche de façon régulière et en croisant les passes.</p> <p>Outils : pinceau, rouleau laqueur ou pistolet professionnel.</p> <p>Séchage : sec au toucher : 6 à 24 heures</p> <p>2ème couche : 24 heures minimum</p> <p>Nettoyage des outils : diluant Universel CR10 ou White-Spirit.</p>
<p>Recommandations</p>	<p>Cette peinture est prête à l'emploi. Bien remuer avant utilisation à l'aide d'une spatule large ou d'un mélangeur à peinture en insistant sur le fond du pot afin d'obtenir un mélange homogène.</p> <p>Appliquer par des températures comprises entre 10 et 25°C, sans humidité.</p> <p>Ne pas appliquer sur des supports surchauffés (en plein soleil) ou en cas de risque de pluie.</p> <p>Sur fer : gratter les rouilles et oxydations à la brosse métallique, brosser les anciennes peintures. Sur support très oxydé, éliminer les écailles de rouille instables et appliquer notre destructeur de rouille L'EFFICACE Oxi, puis renforcer avec notre primaire antirouille MINIMUM Oxi.</p> <p>Sur bois : diluer un peu la peinture en première couche et appliquer des couches fines. Sur bois exotiques récents (iroko, teck, wengé etc...) appliquer notre sous-couche SC8 BOIS EXOTIQUE Oxi.</p> <p>Sur matériaux type ciment, béton : attendre plusieurs mois de séchage et neutraliser avec notre SHAMPOOING CIMENT Oxi.</p> <p>Sur métaux non ferreux (alu, galva, zinc, cuivre) : utilisation sur fonds mats et anciens. Sur supports neufs appliquer une sous-couche Oxi adaptée.</p> <p>Sur PVC et plastiques : utilisation sur fonds mats et anciens, attention pas d'application sur polypropylène (PP) et polyéthylène (PR).</p> <p>Sur anciennes peintures et lasures : effectuer un léger ponçage ou égrenage avec un papier de verre grain 320 et dépoussiérer.</p> <p>Bien refermer l'emballage après utilisation et conserver dans un endroit frais et sec. Bien aérer la pièce après application en intérieur.</p>
<p>Sécurité</p>	<p>Consulter la fiche de données de sécurité, disponible sur notre site.</p>
<p>Date d'édition</p>	<p>Mars 2017</p>
























Caractéristiques techniques


Nature	À base de résine glycérophthalique haute qualité
Densité	1,15 - 1,21 ± 0,02 à 25°C (selon teintes)
Aspect	Satin
Odeur	Solvant
Temps de séchage	Sec au toucher : 6 à 24 heures Seconde couche : après 24 heures
Rendement	12 m ² au litre
Nettoyage des outils	CR10 Oxi ou White-Spirit
Matériel d'application	Pinceau, rouleau laqueur ou pistolet professionnel.
COV	Valeur limite UE pour ce produit (cat A/i) : 500 g/L (2010). Ce produit contient au max. 340 g/L de COV.

Conditionnements

0,25 L (en fonction des teintes) - 0,5 L - 2,5 L - 10 L (blanc)

Teintes

 Blanc	 Blanc crème	 Argile	 Armagnac
 Brun	 Jaune	 Ton bois	 Gris clair
 Gris foncé	 Carbone	 Gris anthracite	 Noir
 Noir mat	 Bleu lavande	 Bleu orage	 Bleu vif
 Lemon	 Vert olivier	 Vert jardin	 Vert mousse
 Magenta	 Rouge vif	 Bordeaux	

Destination	Matériel d'application	Séchage	Nettoyage	Émission dans l'air intérieur ⁽¹⁾	Garantie
Extérieur	Pinceau, rouleau laqueur ou pistolet professionnel	6 à 24 heures	CR 10 Oxi ou White-Spirit		8 ans*

(1) Information sur le niveau d'émission de substances volatiles dans l'air intérieur, présentant un risque de toxicité par inhalation, sur une échelle de classe allant de A+ (très faibles émissions) à C (fortes émissions).

* La garantie couvre contre l'écaillage à compter de la date d'achat du produit si celui-ci a été appliqué conformément aux instructions de notre produit. Si le produit n'a pas les performances requises DURIEU SA fournira gracieusement la quantité équivalente de produit. Cette garantie ne peut être engagée pour des problèmes dus à l'altération du produit. Les réclamations doivent être faites par écrit, accompagnées d'une preuve d'achat (facture, ticket de caisse...)

La présente fiche descriptive annule et remplace toute fiche antérieure relative au même produit. Elle a pour but d'informer notre clientèle sur les propriétés de notre produit. Les renseignements qui y figurent sont fondés sur nos connaissances actuelles. Toutefois, ces renseignements ne peuvent suppléer un descriptif approprié à la nature et à l'état des fonds à peindre. L'évolution de la technique étant permanente, il appartient à notre clientèle, avant toute mise en oeuvre, de vérifier auprès de nos services que la présente fiche n'a pas été modifiée par une édition plus récente.

DURIEU S.A.
91070 Bondoufle - France
Tél. +33 (0)1 60 86 48 70
Fax +33 (0)1 60 86 84 84



Retrouvez toutes nos solutions sur :
www.oxi-peintures.com

Notre département technique
répond à vos questions
au +33 (0)1 60 86 48 70