

PEINTURE TECHNIQUE










PEINTURE SOL ABSOLUE

Description	Peinture satinée spécialement formulée pour résister aux agressions et aux contraintes des sols neufs ou anciens. Très opacifiante, elle masque les imperfections du sol en surface. Son fort pouvoir couvrant permet d'obtenir un revêtement lisse et tendu. Idéale pour la rénovation et le traitement antipoussière des garages, des sous-sols, escaliers, balcons et terrasses. La peinture SOL ABSOLUE s'applique en intérieur et en extérieur sur ciment, béton, pierre, goudron et parquets en bois. Microporeuse, elle laisse le support respirer, ce qui évite les cloquages. Imperméable et hautement résistante aux passages répétés et aux pneus chauds de voitures (une usure prématurée peut apparaître à cet endroit). Les sols deviennent faciles à entretenir.
Préparation des supports	La peinture est prête à l'emploi. Bien remuer avant utilisation à l'aide d'une spatule large ou d'un mélangeur à peinture en insistant sur le fond du pot afin d'obtenir un mélange homogène. Appliquer par des températures comprises entre 10 et 25°C, sans humidité. Ne pas appliquer sur des supports surchauffés (en plein soleil) ou en cas de risque de pluie. Soigner la préparation est la clé d'un travail durable. Supprimer les verdissures avec notre ANTI VERDISSURES Oxi. Les ciments et bétons neufs doivent avoir quelques mois de séchage, puis être traités un shampoing ciment. Les supports lisses ou brillants doivent être préparés. Effectuer le test de la goutte d'eau, si l'eau ne pénètre pas rapidement, utilisez un shampoing ciment. Renouveler l'opération jusqu'à ce que l'eau soit absorbée pour une bonne accroche de la peinture. Sur support gras : prévoir un nettoyage minutieux avec notre DÉCRASSANT ABSOLUE Oxi. Les fonds friables, farineux, poudreux seront impérativement renforcés avec notre FIXATEUR RESTRUCTURANT Oxi. Laisser sécher plusieurs jours les supports lavés à haute pression avant toute mise en peinture. Trafic léger sous 48 heures mais pour trafic lourd et intense 7 jours minimum. Bien refermer l'emballage après utilisation et conserver dans un endroit frais et sec. Délai maximal d'utilisation de la peinture après ouverture du pot : 1 mois. Craint le gel au stockage.
Application	Le fond doit être sain, dur et cohérent. Lessiver, brosser, dépolir le support. Dépoussiérer les anciennes peintures par un léger ponçage. Supprimer les particules friables, les traces de salpêtre et moisissures. La peinture SOL ABSOLUE s'applique généralement en 1 couche en rénovation. Pour une protection optimale, les supports non peints pourront recevoir 2 couches fines dont la 1ère diluée avec 10 à 15% de diluant universel CR10 ou de White Spirit. Appliquer chaque couche de façon régulière et en croisant les passes à l'aide d'un pinceau ou rouleau à poils moyens. La seconde couche sera appliquée après 24 heures. Trafic léger : 48 heures. Trafic lourd et intense : 7 jours minimum.
Sécurité	Dangereux. Respecter les précautions d'emploi. Tenir hors de portée des enfants. Se reporter à la fiche de données de sécurité disponible (FDS) sur le site www.quickfds.fr et aux textes figurant sur l'emballage, conformes à la législation en vigueur. Conserver le produit après ouverture à l'abri du gel, de la chaleur et de l'humidité.
Date d'édition	14/01/2021

Caractéristiques techniques

Densité	1.24 - 1.34 ± 0,01 à 25° C selon teintes
Viscosité	20-25 poises à 25° C selon teintes
Temps de séchage	Sec au toucher : 6 à 8 heures 2 ^{ème} couche : après 24h
Conditions d'application	10-25°C, humidité maximum 65%
Rendement	5 à 8 m ² par litre et par couche
Nettoyage des outils	CR10 ou White Spirit
Matériel d'application	Pinceau ou rouleau à poils moyens
Brillant 85°	8
Garantie	12 ans*

Teintes

 Blanc RAL9016	 Blanc cassé RAL9001	 Gris clair RAL7035	 Gris carbone RAL7043
 Gris vert RAL7009	 Vert réséda RAL6011	 Rouge oxyde RAL3009	

Conditionnements

0,5 L - 2,5 L

Destination	Matériel d'application	Température d'application	Séchage	Nettoyage
Extérieur Intérieur	Pinceau ou rouleau à poils moyens	10-25°C	Sec au toucher : 6 à 8 heures 2 ^{ème} couche : après 24h	CR10 ou White Spirit

* La garantie couvre contre l'écaillage à compter de la date d'achat du produit si celui-ci a été appliqué conformément aux instructions du fabricant. Si le produit n'a pas les performances requises DURIEU SA fournira gracieusement la quantité équivalente de produit. Cette garantie ne peut être engagée pour des problèmes dus à l'altération du produit. Les réclamations doivent être faites par écrit, accompagnées d'une preuve d'achat (facture, ticket de caisse...).

La présente fiche descriptive annule et remplace toute fiche antérieure relative au même produit. Elle a pour but d'informer notre clientèle sur les propriétés de notre produit. Les renseignements qui y figurent sont fondés sur nos connaissances actuelles. Toutefois, ces renseignements ne peuvent suppléer un descriptif approprié à la nature et à l'état des fonds à peindre. L'évolution de la technique étant permanente, il appartient à notre clientèle, avant toute mise en œuvre, de vérifier auprès de nos services que la présente fiche n'a pas été modifiée par une édition plus récente.

DURIEU S.A.
91070 Bondoufle - France
Tél. +33 (0)1 60 86 48 70
Fax +33 (0)1 60 86 84 84



Retrouvez toutes nos solutions sur :
www.oxi-peintures.com

Notre département technique
répond à vos questions
au +33 (0)1 60 86 48 70